BASIC BR Lattenrost

-Art.-Nr. 564 - **80 x200 cm**
-Art.-Nr. 564 - **90 x200 cm**
-Art.-Nr. 564 - **100 x 200 cm**
-Art.-Nr. 564 - **120 x200 cm**
-Art.-Nr. 564 - **140 x200 cm**

-Art.-Nr. 564 - **80 x220 cm**
-Art.-Nr. 564 - **90 x220 cm**
-Art.-Nr. 564 - **100 x 220 cm**
-Art.-Nr. 564 - **120 x220 cm**
-Art.-Nr. 564 - **140 x220 cm**

Version 09/2020



Aufbauvideos
www.lattenrost-discounter.de

Liebe Kundin, lieber Kunde,

herzlichen Glückwunsch zum Kauf dieses Qualitäts-Lattenrostes. Ihr neuer Lattenrost lässt sich leicht zusammenbauen. In dieser Anleitung erklären wir Ihnen den Zusammenbau des Lattenrostes Schritt für Schritt. Weitere Informationen hierzu finden Sie auch auf unserer Homepage **www.lattenrost-discounter.de**. Wir wünschen Ihnen einen erholsamen Schlaf.

Unsere Produkte unterliegen einer strengen Qualitätskontrolle. Sollte dieses Produkt wider Erwarten nicht einwandfrei sein oder haben Sie Rückfragen, so wenden Sie sich bitte an unseren Kunden-Service in unserem Haus. Bitte bewahren Sie diese Anleitung für eventuell zukünftige Fragen und Kontaktaufnahme zu uns sorgfältig auf!

Paketinhalt:



A	1x halber Außenholm
B	1x halber Außenholm
C	1x halber Außenholm
D	1x halber Außenholm
E	2x Querholm (breit; 2x Bohrungen)
F	1x Querholm (schmal; 1x Bohrung)

G	1x Imbusschlüssel
H	10x Sechskantschrauben
I	5x Doppelfederleisten inkl. Härtegradschieber
J	23x Federleisten (bei 220cm Länge 27x Federleisten)
K	8x kleine Schrauben

1

Verbinden Sie auf beiden Seiten die Außenholm-Hälften A & B und C & D an den Metallschienen mit den Schrauben K.



2

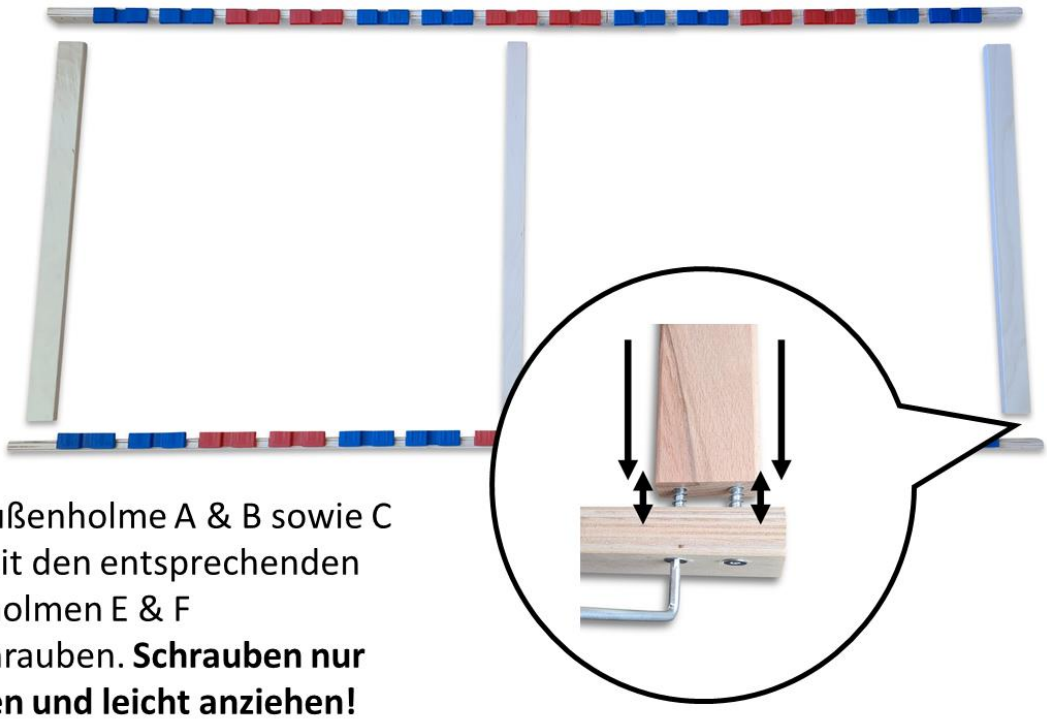

Die Außenholme A & B sowie C & D mit den entsprechenden Querholmen E & F verschrauben. **Schrauben nur stecken und leicht anziehen!**

3



Führen Sie vom Kopfende her 8x Federleisten J ein.

*Bei 220cm Überlänge führen Sie bitte 9x Federleisten J ein.

4



Verbinden Sie 5x lange Federleisten (oben) mit 5x kurzen Federleisten (unten), indem Sie von beiden Seiten die blauen Härtegradschieber über die Federleisten schieben.
Führen Sie anschließend die 5x Doppelfederleisten ab der 9 Federleiste vom Kopfende her ein.

* Bei 220cm Überlänge führen Sie die Doppelfederleisten ab der 10 Federleiste vom Kopfende her ein.

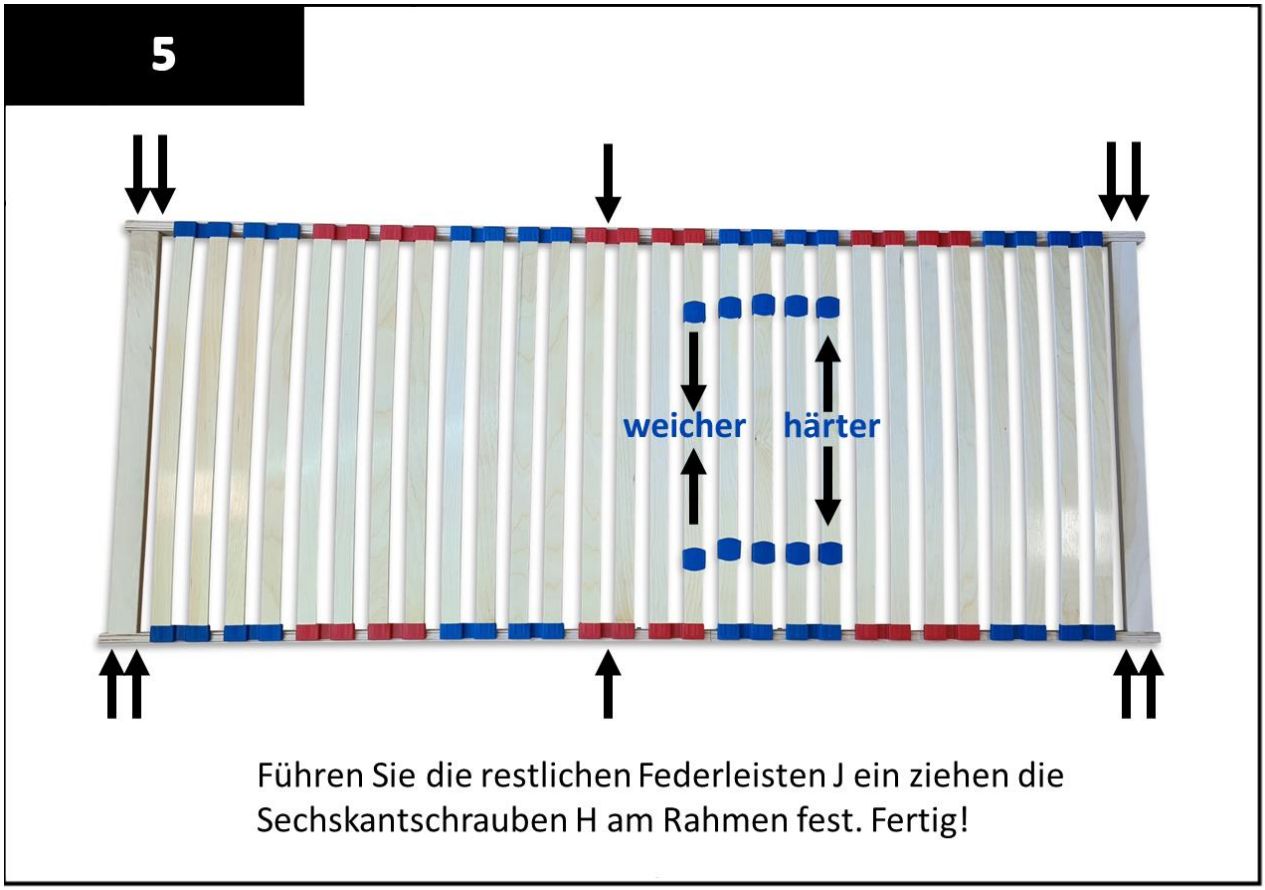

Bestimmungsgemäßer Gebrauch

Der Lattenrost ist ausschließlich als Unterlage für Matratzen und für Bettgestelle der Größe 80/90/100/120/140 x 200/220 cm konzipiert. Die maximale Traglast beträgt ca. 140 kg. Verwenden Sie den Lattenrost nur wie in dieser Montageanleitung beschrieben. Jede andere Verwendung gilt als nicht bestimmungsgemäß und kann zu Sachschäden oder sogar Personenschäden führen. Der Lattenrost ist kein Kinderspielzeug. Der Hersteller oder Händler übernehmen keine Haftung für Schäden, die durch nicht bestimmungsgemäßen oder falschen Gebrauch entstanden sind. Bitte stellen Sie sicher, dass Ihr Bett am Kopf- & und Fußende sowie dazwischen Auflagepunkte hat (mind. an 6 Stellen sollte der Lattenrost auf dem Bett aufliegen).

Sicherheitshinweise

Gefahren für Kinder und Personen mit verringerten physischen, sensorischen oder mentalen Fähigkeiten (bspw. Teilweise Behinderte, ältere Personen mit Einschränkungen ihrer physischen und mentalen Fähigkeit) oder Mangel an Erfahrung und Wissen (bspw. Kinder). Kinder erkennen die Gefahren häufig nicht oder unterschätzen sie. Stellen Sie sicher, dass Kinder nicht mit der Verpackungsfolie spielen. Kinder können sich beim Spielen in der Verpackungsfolie verfangen und ersticken. Stellen Sie sicher, dass Kinder keine kleinen Montageteile in den Mund nehmen. Halten Sie Kinder während der Montage fern von allen Teilen des Lattenrosts.

Verletzungsgefahr!

Bei nicht bestimmungsgemäßem Gebrauch besteht Verletzungsgefahr. Bei mangelhafter Montage besteht Gefahr für Ihre Sicherheit. Gehen Sie bei der Montage des Lattenrosts sorgfältig vor und halten Sie sich an diese Montageanleitung. Verwenden Sie den Lattenrost nicht als Aufstiegshilfe, Leitererersatz, Unterstellbock, Turngerät o. Ä. Benutzen Sie den Lattenrost nicht, wenn sich Schraubverbindungen gelockert haben oder Teile des Lattenrosts beschädigt sind oder fehlen. Der Lattenrost ist für max. Belastung von bis zu 140 kg. Geeignet. Überlasten Sie den Lattenrost nicht. Benutzen Sie den Lattenrost nicht als Sprungunterlage oder Sprungbrett; bei einer solchen Punktbelastung können die einzelnen Federleisten brechen. Verwenden Sie den Lattenrost nur bei Bettgestellen der Größe 80/90/100/120/140 x 200/220 cm. Wenn Sie ein Bettgestell mit anderen Maßen verwenden, liegt der Lattenrost ggf. nicht richtig auf und kann vom Rahmen des Bettgestells rutschen. Dabei können Sie sich verletzen.

Beschädigungsgefahr!

Unsachgemäßer Umgang mit dem Lattenrost kann zu Beschädigungen des Lattenrosts führen. Verwenden Sie den Lattenrost nur in trockenen Innenräumen. Belasten Sie den Lattenrost nur, wenn eine Matratze darauf liegt. Sonst können die einzelnen Federleisten brechen. Entfachen Sie in der Nähe des Lattenrosts kein offenes Feuer. Der Lattenrost könnte Feuer fangen oder sich durch Funkenflug entzünden. Setzen Sie den Lattenrost keinen Witterungseinflüssen (Regen, Schnee, etc.) aus. Verwenden Sie den Lattenrost nicht, wenn der Rahmen oder einzelne Federleisten Risse haben oder ganz gebrochen sind. Ersetzen Sie beschädigte Teile nur durch gleichwertige Ersatzteile.

Unsere Service-Hotline:

Coemo GmbH, Fabrikstraße 5, D-73061 Ebersbach/Germany
Tel.: 0049-7163-5347393 Email: service@coemo.eu
Sie erreichen uns Montag-Freitag von 8:30 bis 14:30 Uhr.